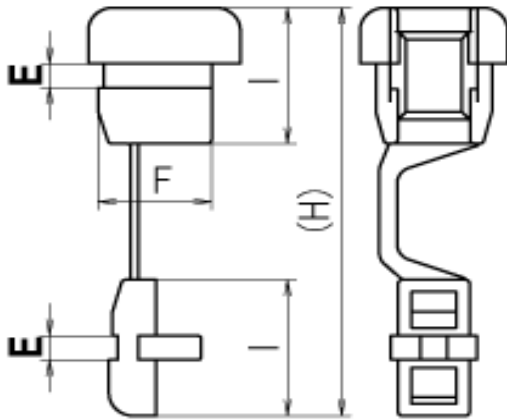
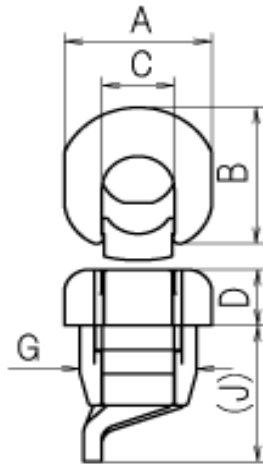


# ブッシング

## BU-3270



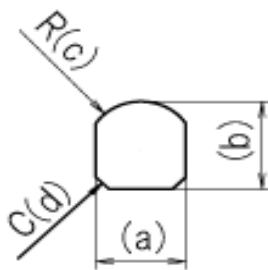
展開図



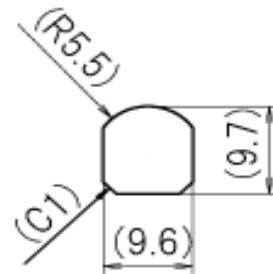
組立参考図

本体寸法表

	BU-3270-A	BU-3270-B	BU-3270-C
A	11.7	13.5	16.5
B	11	12.5	17
C	5.7	6.1	8.1
D	3.9	4.5	7
E	1.3	2	3
F	9.4	10.3	12.7
G	9.4	10.8	13
H	33.5	37	51
I	10	11	17
J	12.5	13.5	17



取付孔例



BU-3270-Aにリード線仕上り外径φ2.0を使用する場合の取付孔例

○各種コード類に対するパネル孔用参考寸法

使用コード	寸法					板厚
	a	b	c	d		
BU-3270-A	リード線仕上り外径 φ2.0	9.6	9.7	5.5	1	1.2
	リード線仕上り外径 φ2.8	9.6	10.5	5.5	1.5	1.2
	リード線仕上り外径 φ3.0	9.6	11	5.5	2	1.2
	平行ビニールコード仕上り外径 2×4	9.6	10	5.5	1	1.2
BU-3270-B	シールド線仕上り外径 φ3.2	11	11.5	6	1.5	2
	丸型コード3芯仕上り外径 φ4.5	11	11.5	6	2	2
	平行ビニールコード仕上り外径 2.5×5	11	11	6	2	2
	平行ビニールコード仕上り外径 2.8×5.5	11	11	6	2	2
	平行ビニールコード仕上り外径 2.8×6	11	12	6	2	2
BU-3270-C	同軸ケーブル仕上り外径 φ5.8	13.4	14.6	8	2	2.8
	ゴムキャプタイヤコード2芯仕上り外径 φ7.2	13.4	14.6	8	2	2.8
	ビニールキャプタイヤコード2芯仕上り外径 φ7.2	13.4	15	8	2	2.8
	小判型コード仕上り外径 4.3×6.8	13.4	12.5	8	1.5	2.8
	小判型コード仕上り外径 4.8×8	13.4	13.5	8	1.5	2.8
	小判型コード仕上り外径 5.5×8.2	13.4	14.5	8	2	2.8